

PUSH MED ELBOW BRACE EPI

INTRODUCTION

Push med products provide effective solutions for the treatment and prevention of injuries of the locomotor apparatus. Approved by physicians and scientists.

Your new elbow brace is a Push med product, characterised by a high level of effectiveness, comfort and quality. The Push med elbow brace Epi guarantees improved functioning and pain relief. This increases physical strength. Mechanical support, adjustable pressure and good position retention constitute the basis of its performance.

Push med products are innovative and are manufactured for you with great care. This ensures maximum security and more freedom of movement. To promote satisfied use.

Read the product information carefully before you use the Push med elbow brace Epi. If you have any questions, please consult your reseller or send an e-mail to info@push-brace.com.

PRODUCT CHARACTERISTICS

Your Push med elbow brace Epi offers local pressure on the extensors (tennis elbow) or the flexors (golfer's arm) of the wrist. This relieves the strain on the insertion of these muscles at the elbow joint. The brace can easily be fitted and closed around the lower arm with one hand. The bracing element around the arm ensures a proper distribution of pressure. The pad consists of a skin-compatible and elastic polymer. A proper anatomic fit and the material of the pad contribute to the brace remaining in place during movement.

The brace is made of Sympress™, a high-quality comfortable material. The use of microfibres makes the inside feel soft and keeps the skin dry. The Push med elbow brace Epi can be washed normally.

INDICATIONS

- Tennis elbow (lateral epicondylitis)
- Golfer's elbow (medial epicondylitis)

There are no known disorders where the brace cannot or should not be worn. In the case of poor blood circulation in the limbs, a brace may cause hyperaemia. Avoid applying the brace too tightly in the beginning.

Pain is always a sign of warning. If the pain persists or the complaint deteriorates, it is advisable to consult your doctor or therapist.

DETERMINING SIZE / FITTING

The elbow brace Epi is available in 1 size. The measurements range from 20 to 35 centimetres.

Make sure that the brace's pressure point (at the level of the logo) is placed a few centimetres beside the painful insertion of the muscle towards the hand.

Tension the adjustable band and close it.

WASHING INSTRUCTIONS



- Before washing, close the Velcro to protect the brace and other laundry.
- The brace can be washed at temperatures up to 30°C, on a delicate fabrics cycle or by hand. Do not use any bleaching agents.
- A gentle spin-dry cycle can be used: after this, hang the brace up to dry in the open air (not near a heating source or in a tumble drier).

To extend the brace's service life, it should be dried after use, if necessary, before being stored.

IMPORTANT

- Proper use of the Push brace may require diagnosis by a doctor or therapist. Please be aware that an ill-fitting brace does not function properly.
- Fit the brace before use, to check its size. Your reseller's professional staff will explain the best way to fit your Push brace. Save the product information, to be able to reread the fitting instructions later.
- Consult a specialist if the product requires individual adaptation.
- Check your Push brace each time before using for signs of wear or ageing of parts or seams. Optimal performance of your Push brace can only be guaranteed if the product is fully intact.

PUSH MED ELLENBOGENBANDAGE EPI

EINLEITUNG

Push Med Produkte bieten wirksame Lösungen zur Behandlung und Vorbeugung von Verletzungen des Bewegungsapparates. Empfohlen von Ärzten und Wissenschaftlern.

Ihre neue Ellenbogenbandage ist ein Push Med Produkt, das sich durch hohe Wirksamkeit, Komfort und Qualität auszeichnet. Die Push Med Ellenbogenbandage gewährleistet Schmerzlinderung durch Kompression auf die Handgelenkextensoren. Dies steigert die Körperkraft. Mechanische Unterstützung und einstellbarer Druck bilden die Grundlage dieser Bandage.

Push Med Produkte sind innovativ und werden mit größter Sorgfalt für Sie hergestellt. Dies gewährleistet größte Sicherheit und mehr Bewegungsfreiheit. Zur Förderung einer zufriedenstellenden Verwendung.

Lesen Sie sorgfältig die Produktinformationen, bevor Sie die Push Med Ellenbogenbandage Epi verwenden. Bei Fragen wenden Sie sich bitte an Ihren Fachhändler oder schicken Sie eine E-Mail an info@push-brace.com.

PRODUKTEIGENSCHAFTEN

Ihre Push Med Ellenbogenbandage Epi übt lokalen Druck auf die Streckmuskeln (Tennis-Ellenbogen) oder Beugemuskeln (Golfer-Ellenbogen) des Handgelenks aus. Dies führt beim Anspannen der Muskeln zu einer Entlastung am Ellenbogengelenk. Die Bandage kann leicht mit einer Hand um den Unterarm geschossen werden. Der elastische Zügel um den Arm gewährleistet die richtige Verteilung des Drucks. Die Pelotte besteht aus einem hautverträglichem und elastischen Polymer. Eine gute anatomische Passform und das Material der Pelotte tragen dazu bei, dass die Bandage bei Bewegungen nicht verrutscht.

Die Bandage ist aus Sympress™, ein hochqualitativen komfortablen Material. Die Verwendung von Mikrofaser sorgt für eine weiche Innenseite und hält die Haut trocken. Die Push Med Ellenbogenbandage Epi kann normal gewaschen werden.

INDIKATIONEN

- Tennis-Ellenbogen (Epicondylopathie)
- Golfer-Ellenbogen (Epicondylopathie)

Es sind keine Beschwerden bekannt, bei denen die Bandage nicht getragen werden kann oder sollte. Bei schlechter Durchblutung in den Gliedern kann eine Bandage zu Hyperämie führen. Vermeiden Sie es, anfanglich die Bandage zu fest anzulegen.

Schmerz ist immer ein Warnsignal. Wenn der Schmerz anhält oder die Beschwerden sich verschlimmern, ist es ratsam einen Arzt oder Therapeuten aufzusuchen.


ANMESSENANLEGEN

Die Ellenbogenbandage Epi ist in einer Größe für einen Unterarmumfang von 20 bis 35 Zentimetern erhältlich.

Vergewissern Sie sich, dass der Bandagedruckpunkt (auf Höhe des Logos) einige Zentimeter neben der Schmerzstelle des Muskels in Richtung Hand liegt.

Spannen Sie das justierbare Band und schließen Sie es.

WASCHHINWEISE



- Schließen Sie vor dem Waschen den Klettverschluss, um die Bandage und andere Wäsche zu schützen.
- Die Bandage kann bei bis zu 30°C im Schonwaschgang gewaschen oder von Hand gewaschen werden. Keine Bleichmittel verwenden.
- Ein leichtes Schleudrogramm kann angewendet werden. Hängen Sie anschließend die Bandage im Freien zum Trocknen auf (nicht in der Nähe von Heizquellen oder im Wäschetrockner).

Um die Lebensdauer der Bandage zu verlängern, sollte sie ggf. vor der Lagerung nach jedem Benutzen getrocknet werden.

WICHTIG

- Für die richtige Anwendung der Push Bandage kann eine Diagnose eines Arztes oder Therapeuten notwendig sein.
- Probieren Sie die Bandage vor dem Kauf an, um ihre Größe zu überprüfen. Ihr Fachhändler wird Ihnen erklären, wie Sie Ihre Push Bandage am besten anprobieren. Bewahren Sie die Produktinformationen auf, um die Anweisungen zum Anlegen später nachlesen zu können.
- Wenden Sie sich an einen Fachmann, wenn das Produkt individuell angepasst werden muss.
- Prüfen Sie vor jedem Gebrauch Ihre Push Bandage auf Anzeichen von Verschleiß oder Alterung der Teile oder Nähte. Optimale Leistung Ihrer Push Bandage kann nur gewährleistet werden, wenn sich das Produkt in einem einwandfreien Zustand befindet.

PUSH MED ELLEBOOGBRACE EPI

WOORD VOORAF

Push med producten bieden oplossingen binnen de behandeling en het voorkomen van letsels van het bewegingsapparaat. Verantwoord door medici en wetenschappers.

Uw nieuwe elleboogbrace is een Push med product en wordt gekenmerkt door een hoge mate van effectiviteit, comfort en kwaliteit. De Push med Elleboogbrace Epi garandeert een verbeterde functie en verlicht eventuele pijn. De fysieke belastbaarheid wordt hierdoor vergroot. Mechanische steun, instelbare druk en een goed positiebehoud staan hiervoor aan de basis.

Push med producten zijn innovatief en worden met zorg voor u gemaakt. Dit met het oog op maximale zekerheid en meer bewegingsvrijheid. In het belang van een tevreden gebruik.

Lees de productinformatie voor het gebruik van de Push med Elleboogbrace Epi aandachtig door. Met eventuele vragen kunt u terecht bij uw leverancier of kunt u stellen aan info@push-brace.com.

PRODUCEITIGENSCHAPPEN

Uw Push med Elleboogbrace Epi biedt lokale druk op de extensoren (tennisarm) of de flexoren (golfer's arm) van de pols. Op deze manier wordt de aanhechting van deze spieren op de elleboog ontlast. De brace is eenvoudig met één hand rond de onderarm in te stellen en te sluiten. Het verstevigingselement rond de arm zorgt voor een juiste drukverdeling. De pelote bestaat uit een huidvertrijkelijk en veerkrachtig polymer. De goede anatomische passvorm en het materiaalsoort van de pelote bevorderen het positiebehoud van de brace tijdens beweging.

De brace is vervaardigd met Sympress™, een hoogwaardig, comfortabel materiaal. Door het gebruik van microfibrillen voelt de binnenzijde zacht aan en blijft de huid droog. De Push med Elleboogbrace Epi kan probleemloos gewassen worden.

INDICATIES

- Tenniselleboog (epicondylitis lateralis humeri)
- Golferseleboog (epicondylitis medialis humeri)

Er zijn geen aandoeningen bekend waarbij de brace niet gedragen kan of mag worden. Bij een slechte doorbloeding van de ledematen kan een brace tot stuwung leiden. Leg de brace aanvankelijk niet te strak aan.

Pijn is altijd een waarschuwingstekst. Bij aanhoudende pijn of verergering van de klachten is het raadzaam uw behandelend arts of therapeut te raadplegen.

AANMETEN / AANLEGGEN

De elleboogbrace Epi is verkrijgbaar in 1 maat. Het maatbereik loopt van 20 tot 35 centimeter.

Zorg ervoor dat het drukpunt van de brace (ter hoogte van het logo) enkele centimeters naast de pijnlijke aanhechting van de spier, richting hand, wordt aangelegd.

Breng de instelbare band op de juiste spanning en sluit deze.

ONDERHOUDSVOORSCHRIFT



- Sluit het klettband voor het wassen ter bescherming van de brace en ander wasgoed.
- De brace kan gewassen worden bij maximaal 30°C, fijne was of handwas. Gebruik tijdens het wassen geen bleekwater.
- De brace mag licht gefluortdrogen worden: hang de brace daarna in de open lucht te drogen (niet bij de verwarming of in een droogtrommel).

Voor een lange levensduur is het belangrijk uw brace na gebruik, indien nodig, eerst te laten drogen, alvorens deze op te bergen.

BELANGRIJKE INFORMATIE

- Voor een juist gebruik van uw Push brace kan een diagnose door een arts of therapeut noodzakelijk zijn.
- Pas vóór aankoop uw brace om de maat te controleren. Het vakkundige personeel van uw verkooptpunt legt u uit hoe u uw Push brace optimaal aanlegt. Bewaar de productinformatie zodat u later de aanleginstructies kunt nalezen.
- Raadpleeg de vakspecialist indien het product individuele aanpassingen vereist.
- Controleer vóór elk gebruik van uw Push brace of er geen slijtage of veroudering aan onderdelen of stiknaden waarneembaar is. Een optimale functie van uw Push brace is alleen gewaarborgd indien het product volledig intact is.

BANDAGE DE COUDE PUSH MED EPI

INTRODUCTION

Les produits Push Med offrent des solutions efficaces pour le traitement et la prévention des blessures de l'appareil locomoteur. Approuvés par les médecins et par les scientifiques.

Votre nouvelle coudière est un produit Push Med, que se caractérise par un haut niveau d'efficacité, de confort et de qualité. La coudière Push med Epi garantit une meilleure fonctionnalité et soulage la douleur. La résistance physique en est de ce fait augmentée. Un support mécanique, une pression réglable et un bon maintien de la position constituent la base de son fonctionnement.

Les produits Push Med sont innovateurs et fabriqués pour vous avec un grand soin. Une sécurité maximale et une plus grande liberté de mouvement sont ainsi garanties. L'objectif est en effet d'atteindre la satisfaction de l'utilisateur.

Lisez attentivement les informations du produit avant d'utiliser la coudière Push med Epi. Si vous avez des questions, veuillez consulter votre revendeur ou envoyer un e-mail à info@push-brace.com.

CARACTERISTIQUES DU PRODUIT

Votre coudière Push med Epi exerce une pression locale sur les extenseurs (coude du tennisman) ou sur les flexisseurs (bras du golfeur) du poignet. Cette pression soulage de la contrainte appliquée sur l'insertion de ces muscles à l'articulation du coude. Vous pouvez facilement ajuster et fermer la coudière autour du bras et ce, d'une seule main. L'élément de soutien autour du bras assure une répartition appropriée de la pression. Le rembourrage est polymère élastique compatible avec la peau. Un ajustement anatomique approprié, associé à la matière du rembourrage, permet à la coudière de rester en place lorsque vous êtes en mouvement.

L'épaulière est faite en Sympress™, une matière confortable de haute qualité. L'utilisation de microfibrilles rend l'intérieur doux et maintient la peau sèche. La coudière Push med Epi se lave normalement.

INDICATIONS

- Coude du tennisman (épicondylite latérale)
- Coude du golfeur (épicondylite médiale ou épitrôchléite)

Il n'existe aucun trouble connu interdisant ou rendant impossible le port de l'épaulière. En cas de faible circulation du sang dans les membres, une épaulière peut provoquer une hyperémie. Évitez de serrer l'épaulière trop fort au début.

La douleur est toujours un signal d'avertissement. Si la douleur persiste ou si les symptômes augmentent, il est recommandé de consulter votre médecin ou votre thérapeute.

DETERMINATION DE LA TAILLE / AJUSTAGE

La coudière Push med Epi est disponible en 1 seule taille. Les mesures varient de 20 à 35 centimètres.

Assurez-vous que le point de pression de la coudière (au niveau du logo) est placé à quelques centimètres de l'insertion douloureuse du muscle vers la main.

Tendez la bande réglable et fermez-la.

NETTOYAGE DE L'ORTHÈSE



- Avant de laver, fermez le Velcro pour protéger l'épaulière et tout autre linge.
- L'épaulière peut être lavée à des températures allant jusqu'à 30°C, avec un programme pour linge délicat ou à la main. N'utilisez aucun agent de blanchissement.
- Un cycle d'essorage doux peut être utilisé : ensuite, faites sécher l'épaulière à l'air libre (pas près d'une source de chaleur ni dans un sèche-linge).

Pour prolonger la durée de vie de l'épaulière, celle-ci devrait être séchée après avoir été utilisée et, au besoin, avant d'être rangée.

ATTENTION

- L'utilisation appropriée de l'épaulière Push peut nécessiter le diagnostic d'un docteur ou d'un thérapeute.
- Essayez l'épaulière avant de l'acheter afin de vérifier la taille. Le personnel professionnel de votre revendeur vous expliquera la meilleure manière d'ajuster votre épaulière Push. Conservez les informations de produit afin de pouvoir relire les instructions d'ajustage ultérieurement.
- Consultez un spécialiste si le produit exige une adaptation individuelle.
- Vérifiez votre épaulière Push avant chaque utilisation afin de détecter tout signe d'usure ou de vieillissement des pièces ou des coutures. L'efficacité de votre épaulière Push ne peut être garantie que si le produit est parfaitement intact.

GOMTIERA EPI PUSH MED

INTRODUZIONE

I prodotti Push Med offrono efficaci soluzioni per il trattamento e la prevenzione di lesioni all'apparato locomotore. Sono inoltre approvati da medici e riciclatori.

La vostra nuova gomitiere è un prodotto Push Med, che si contraddistingue per l'alto livello di efficacia, comfort e qualità. La gomitiere Push med Epi assicura una migliore funzionalità e sollievo dal dolore. Ciò consente di accelerare la forza fisica. Gli elementi essenziali alla base delle prestazioni del prodotto sono il supporto meccanico, la pressione regolabile e il buon mantenimento della postura.

I prodotti Push Med sono innovativi e vengono realizzati per voi con grande cura. Ciò assicura la massima sicurezza ed una maggiore libertà di movimento. Ciò allo scopo di garantire un uso senza preoccupazioni.

Prima di utilizzare la gomitiere Epi Push Med, vi preghiamo di leggere attentamente le informazioni sul prodotto. Per domande e/o osservazioni, vi preghiamo di rivolgerci al vostro rivenditore di fiducia o di inviare una e-mail a info@push-brace.com.

CARATTERISTICHE DEL PRODOTTO

La vostra gomitiere Epi Push Med esercita una pressione locale sugli estensori (gomito del tennista) o sui muscoli flessori (gomito del golfista) dell'avambraccio. Ciò attenua la tensione di questi muscoli a livello della loro inserzione al gomito. La gomitiere può essere indossata e chiusa facilmente intorno all'avambraccio con una sola mano. L'elemento di immobilizzazione intorno all'avambraccio assicura una distribuzione corretta della pressione. L'imbottitura è costituita da un polimero compatibile con la pelle ed elastico. Grazie alla corretta linea anatomica ed al movimento dell'imbottitura, il prodotto resta in posizione durante il movimento.

Il prodotto è realizzato in Sympress™, un materiale confortevole di alta qualità. L'uso di microfibre rende la parte interna morbida al tatto mantenendo la pelle asciutta. La gomitiere Epi Push Med può essere lavata normalmente.

INDICAZIONI

- Gomito del tennista (epicondilitis)
- Gomito del golfista (epitrocleitis)

Non vi sono disturbi noti che sconsigliano l'uso del prodotto. In caso di circolazione sanguigna insufficiente negli arti, il prodotto può causare iperemia. Evitate di applicare il prodotto stringendolo troppo all'inizio. Il dolore rappresenta sempre un campanello di allarme. Se il dolore persiste o i disturbi peggiorano, è consigliabile consultare il vostro medico o il vostro fisioterapista.

COME STABILIRE LE GIUSTE DIMENSIONI/LA GIUSTA

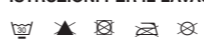
TAGLIA

La gomitiere Epi Push Med è disponibile in un'unica taglia. Le misure variano da 20 a 35 centimetri.

Assicuratevi che il punto di pressione della gomitiere (al livello del logo) sia situato ad alcuni centimetri di distanza dal punto di inserimento doloroso del muscolo verso la mano.

Tendete la cinghia regolabile e chiudetela.

ISTRUZIONI PER IL LAVAGGIO



- Prima del lavaggio, chiudete la striscia Velcro per proteggere il prodotto e gli altri capi da lavare.
- Il prodotto può essere lavato fino ad temperatura di 30°C, a mano o utilizzando un ciclo per tessuti delicati. Non utilizzare alcun candeggio.
- È possibile utilizzare un ciclo delicato di centrifuga: una volta terminato, stendete il prodotto ad asciugare all'aria aperta (non nelle vicinanze di una fonte di calore né nell'asciugabiancheria).

Per prolungare la durata del prodotto vi consigliamo di asciugarlo dopo l'uso, se necessario, prima di conservarlo.

IMPORTANTE

- Per un corretto uso del prodotto Push, può essere necessaria la diagnosi di un medico o di un fisioterapista.
- Provate il prodotto prima di acquistarlo, per controllare che la taglia sia adeguata. Il personale del punto vendita vi spiegherà in che modo indossare al meglio il prodotto Push. Conservate le informazioni sul prodotto, così da poterle consultare in seguito.
- Consultate uno specialista nel caso in cui il prodotto dovesse essere adattato alla vostra persona.
- Prima di usare il prodotto Push controllate sempre che non presenti segni di usura o un invecchiamento di parti o cuciture. Le prestazioni ottimali del prodotto Push possono essere garantite solo se il prodotto è completamente integro.

CODERA PUSH MED EPI

INTRODUCCIÓN

Los productos Push Med proporcionan soluciones para el tratamiento y la prevención de lesiones del aparato locomotor. Están aprobados por médicos y científicos.

La nueva codera es un producto Push med caracterizado por un alto nivel de eficacia, confort y calidad. Garantiza una mejora de la funcionalidad, así como un alivio del dolor. Esto sirve para aumentar la resistencia física. El soporte mecánico, la presión ajustable y una buena retención de la posición constituyen la base de su rendimiento.

Los productos Push med son realmente innovadores y están fabricados para usted con un esmero cuidado. Esto garantiza el máximo de seguridad y una mayor libertad de movimientos.

Para un mejor aprovechamiento de su uso, lea atentamente la información del producto antes de utilizarlo. Si tiene alguna duda, consulte con su distribuidor o envíe un correo electrónico a info@push-brace.com.

CARACTERÍSTICAS DEL PRODUCTO

La codera Push med Epi proporciona una presión localizada sobre los extensores (epicondilitis) o sui flexores (epitrocleitis) de la muñeca. Esto alivia la distensión muscular en la inserción de estos músculos en la articulación del codo. La codera se puede ajustar fácilmente y cerrarse alrededor del brazo con una mano. El elemento que sirve de codera alrededor del brazo asegura una correcta distribución de la presión. El almohadillado está formado por un polímero elástico compatible con la piel. Un adecuado ajuste anatómico, junto con el material que sirve de almohadillado, contribuyen a que la codera no se desplace con los movimientos.

La codera está hecha de Sympress™, un cómodo material de gran calidad. El uso de microfibras proporciona una sensación suave y mantiene la piel seca. La codera Push med Epi se puede lavar de forma normal.

INDICACIONES

- Codo de tenista (epicondilitis lateral).
- Codo de golfista (epitrocleitis)

No se conocen trastornos que impidan el uso de la codera Push. En caso de problemas de circulación en los miembros, la tobillera puede provocar hiperemia. Evítiese su aplicación excesivamente apretada al principio.

El dolor es siempre una señal de aviso. Si el dolor continúa, es aconsejable consultar con el médico o el fisioterapeuta.


DETERMINACIÓN DEL TAMAÑO / AJUSTE

La codera Epi se encuentra disponible en una talla única. La gama de medidas va de los 20 a los 35 centímetros.

Asegúrese de que el punto de presión (al nivel del logo) está colocado unos centímetros al lado del punto doloroso del músculo hacia la mano.

Tense la banda ajustable y ciérrala.

INSTRUCCIONES DE LAVADO



- Antes de proceder con su lavado, cierre el velcro para proteger la codera.
- Se puede lavar la codera a una temperatura de hasta 30 °C en un programa de tejidos delicados o a mano. No emplee nunca agentes blanqueadores.
- Se puede usar un ciclo de centrifugado suave. Después tienda la codera para que se seque al aire (nunca cerca de una fuente de calor o con una secadora).

Para alargar su vida útil, deberá secarse después de su uso y antes de guardarla.

IMPORTANTE

- Para un correcto uso de la codera, solicite el diagnóstico de un médico o un fisioterapeuta.
- Ajuste la codera antes de comprarla para comprobar su tamaño. Los profesionales de los puntos de venta le explicarán la mejor forma de hacerlo. Conserve la información del producto para poder volver a leerla más adelante.
- Consulte con un especialista si el producto requiere una adaptación personalizada.
- Compruebe si hay signos de uso o desgaste en las diferentes partes y costuras de la codera cada vez que la use. Solo se garantiza un rendimiento óptimo de la codera si el producto está intacto.

LIGADURA DE COTOVELO PUSH MED EPI

INTRODUÇÃO

Os produtos Push Med oferecem soluções eficazes para o tratamento e prevenção de lesões do aparelho locomotor. Aprovado por médicos e cientistas.

A sua nova ligadura de cotovelo é um produto Push Med, caracterizado por um elevado nível de eficácia, conforto e qualidade. A ligadura de cotovelo Push Med Epi assegura uma melhor estabilidade e alívio da dor. Isso aumenta a resistência física. O apoio mecânico, a pressão ajustável e uma boa posição de retenção constituem a base do seu desempenho.

Os produtos Push Med são inovadores e fabricados com todos os cuidados. Isso assegura a máxima segurança e maior liberdade de movimentos. Para promover uma utilização satisfatória.

Leia atentamente a informação do produto antes de usar a ligadura de cotovelo Push Med Epi. Em caso de dúvidas, consulte o seu revendedor ou envie um e-mail para info@push-brace.com.

CARACTERÍSTICAS DO PRODUTO

A sua ligadura de cotovelo Epi Push Med oferece pressão local nos extensores (cotovelo de tenista) ou nos flexores (brazo de golfista) do pulso. Isso alivia o esforço na inserção destes músculos na articulação do cotovelo. A ligadura pode facilmente ser aplicada em apertada em torno do antebraço com uma mão. O elemento de aperto em redor do braço assegura uma adequada distribuição da pressão. A almofada é constituída por polímero elástico e compatível com a pele. Um ajustamento anatómico conveniente e o material da almofada contribuem para que a ligadura permaneça no lugar durante o movimento.

A ligadura é feita de Sympress™, um material confortável de alta qualidade. A utilização de microfibras faz sentir o interior macio e conserva a pele seca. A ligadura de cotovelo Epi Push Med pode ser lavada normalmente.

INDICAÇÕES

- Cotovelo de tenista (epicondilitis lateral)
- Cotovelo de golfista (epicondilitis medial)

Não há desconfortos conhecidos em que a ligadura não possa ou não deva ser usada. No caso de má circulação nos membros, uma ligadura pode causar hiperemia. Evite apertar demasiado a ligadura no início.

A dor é sempre um sinal de aviso. Se a dor persistir ou as queixas se agravarem, é aconselhável consultar o seu médico ou terapeuta.

DETERMINAÇÃO DO TAMANHO / APLICAÇÃO

A ligadura de cotovelo Epi está disponível num tamanho. As medidas variam de 20 a 35 centímetros.

Assegure-se que o ponto de pressão da ligadura (ao nível do logótipo) fica poucos centímetros ao lado da inserção dolorosa do músculo para o lado da mão.

Aperte a faixa ajustável e feche-a.

INSTRUÇÕES DE LAVAGEM



日本語

PUSH肘医療サポーター・エビ

はじめに

Push医療製品は、運動器官の損傷の処置や防止の有効な解決策を提供します。
医者と科学者により承認されています。

新しい肘サポーターはPush医療製品で、高水準の機能と快適性と品質を特色としています。Push肘医療サポーター・エビは、改善された機能と信頼を保证します。
これは、依力を増強することになります。機械的な圧力と可調圧力と良い位置の保持は、良いパフォーマンスの基礎となります。

Push医療製品は革新的で、ユーザーのために大きな配慮をして製造されています。
動作の最大の安全とより多くの自由を確かなものにし、確実な使用を促進することです。

Push肘医療サポーターをお使いになる前には、製品情報をよくお読みください。
ご質問の場合は、販売店にお問い合わせ頂くか、info@push-brace.comへ電子メールでご連絡ください。

製品特徴

Push肘医療サポーター・エビは、手首の伸筋（テニス肘）または屈筋（ゴルフアーの腕）にたいし局所的な圧力を与えます。これは、肘関節にてこれらの筋肉の挿入による歪を軽減します。サポーターは手首に簡単にフィットし下腕を取り巻きます。腕の周りの緊要要素により、圧力の適切な配分が確保になります。パッドは、皮膚と相性がよく弾性の樹脂です。適切な解剖学的合致性とパッドの材質によりサポーターは動作中でもその場所に留まります。

サポーターは、高品質の快適な材料であるSympress™でできています。ミクロ繊維の使用で内部にソフトで皮膚を乾燥させます。Push肘医療サポーター・エビは、普通に洗濯ができます。

効能

- テニス肘（機の上腕炎）
- ゴルフアーの肘（内側の上腕炎）

サポーターを着けることができないか、着けるべきでないか言う障害のケースはありません。四肢の血液循環がよくない場合、サポーターは充血を引き起す場合があります。始めは、サポーターをあまりきつく適用することを避けてください。

痛みは常に警告の徴候です。痛みが持続するかその病訴が悪化する場合には、医師または理学療法士と相談されることをおすすめします。






肘サポーター

サイズ・適合の決定

肘サポーター・エビのサイズは、1種類です。寸法は、20から35センチメートルまでの範囲です。

サポーターの圧点（ロゴのレベル）では、手の方へ筋肉の痛みを伴う挿入のそばの数センチメートルの場所であることを確認してください。調節可能な帯を引張り、締めてください。

洗濯の指針

-     

- 洗濯の前に、サポーターと他の洗濯物を保護するために、ペルクロを閉じてください。
- プレスは、>30度の温度の洗濯機で注意が必要な繊維サイクルまたは手で洗濯することができます。漂白剤は使わないでください。
- ゆるやかな回転乾燥サイクルは使っても差支えはありません。その後、サポーターを戸外に掛けて（熱源の近くや回転乾燥機以外で）乾かしてください。

サポーターの使用を長持ちさせるため、必要に応じ使用後は保管する前に乾燥するようしてください。

重要

- Pushサポーターの適正使用には、医師または理学療法士による診断を必要とする場合があります。
- 購入前にそのサイズをチェックするため、サポーターのフィット具合を試してみてください。販売店の専門家が押圧サポーターを合わせるための最高の方法をご説明します。後で整合する際に指示書が必要ですから、製品情報は保存しておいてください。
- 製品につき個々の整合が必要な場合は、専門家に相談ください。
- Pushプレスを使う前に、損傷や部品または縫い目のほころび等の徴候をチェックしてください。Pushサポーターの最適な効能は、製品が完全に無傷である場合にのみ保証することができます。

Push®は、オランダのNea International bv 社、P.O. Box 1558 6201 BN Maastricht, Netherlandsの商標登録です。
www.push-brace.com
I 2039-70 1 / 01

ČESKY

LOKETNÍ BANDÁŽ PUSH MED EPI

ÚVOD

Výrobky Push med představují účinné řešení při léčbě, ošetřování a prevenci úrazů pohybového ústrojí. Schvalují je lékaři i vědci.

Vaše nová loketní bandáž je zdravotnickým výrobkem Push med, jehož charakteristikou je vysoká efektivita, pohodlnost a kvalita. Loketní bandáž Push med Epi zabezpečuje zpešlení funkce a úlevu od bolesti. Zvyšuje tak tělesnou sílu. Podstatou její funkce je mechanická opora, nastavitelný tlak a dobrá fixace polohy.

Výrobkům Push med je věnována nejvyšší péče při jejich výrobě a mají moderní konstrukci. Tím je zaručena maximální bezpečnost a větší volnost pohybu. Cílem je, přinést vám co největší uspokojení z jejich nošení.

Před použitím zdravotní kolenní bandáže Push si dobře prostudujte informace o výrobku. Pokud máte jakékoliv dotazy, obraťte se laskavě na svého prodejce nebo nám zašlete e-mail na adresu: info@push-brace.com.

CHARAKTERISTIKA VÝROBKU

Vaše loketní bandáž Push med Epi vyvíjí lokální tlak na extenzory (u tenisového lokte) a nebo na flexory (i golfový lokt) zápěstí. Tím napomáhá napnutí svalů upínajících se na loketní kloub. Bandáž se snadno a s pomocí jedné ruky upevní kolem předlokti. Vytvářející prvek obkružuje předlokti a tak zajišťuje řádnou distribuci vyvíjeného tlaku. Poduška je z elastického polymeru, který kůže dobře snáší. Díky anatomickému tvarování a materiálu podušky setrvává bandáž na místě i při pohybu končetiny. Je vyrobena z vysoce kvalitního a pohodlného materiálu Sympress™. Díky tomu, že obsahuje mikrovlákna, je materiál uvnitř měkký a udržuje pokožku suchou. Loketní bandáž Push med Epi lze běžně prát.

INDIKACE

- Tenisový loket (laterální epikondylitida)
- Golfový loket (mediální epikondylitida)

Není známa žádná porucha, při které by se bandáž nedala nebo nesměla nosit. Při špatném provržování končetin může bandáž způsobovat hyperémii (překvění). Zpočátku dávajte pozor, abyste bandáž příliš neutehovali.

Bolest je vždy varovným znamením. Pokud bolest přetrvává nebo se obtěžuje zhoršují, je vhodné poradit se s lékařem nebo terapeutem.

Stanovení správné velikosti

STANOVENÍ SPŘÁVNÉ VELIKOSTI / NASAZOVÁNÍ
Loketní bandáž Epi je k dispozici v 1 velikosti. Rozměr lze volit v rozmezí 20 - 35 centimetrů.

Ujistěte se, že tlakové body bandáže (které se nacházejí na úrovni loga) jsou umístěny několik centimetrů od bolestivého svalového úponu směrem k ruce.

Nastavitelný pás napněte a uzavřete.

PRANÍ

-     

- Před praním k ochraně bandáže i ostatního prádla uzavřete suchý zip.
- bandáž se dá prát při teplotách do 30°C v režimu jemných tkanin nebo v ruce. Bělici přípravky nepoužívejte.
- Lze použít jemné odšťeďování. Potom nechte bandáž uschnout volně na vzduchu (nikoli poblíž zdroje tepla; rovněž ji nedávajte do bubnové sušičky).

Abý vám bandáž dlouho vydržela, nechte ji po použití před uložením vyschnout, pokud je navlhá.

DŮLEŽITÉ UPOZORNĚNÍ

- Ke správnému používání bandáže Push může být zapotřebí, aby lékař nebo terapeut nejprve stanovil diagnózu.
- Před koupi si bandáž vyzkoušejte, abyste si ověřili, že jste si vybrali správnou velikost. Jak se bandáž Push správně nasazuje, vám vysvětlí prodejní personál. Informace o výrobku si uschovejte, abyste se k návodu mohli později vrátit.
- Pokud výrobek vyžaduje individuální úpravu, poradte se s odborníkem.
- Než si bandáž Push nasadíte, vždy si ji prohlédněte, abyste vás postřehli případné známky opotřebení nebo stárnutí součástí nebo švů. Optimální příklad lze u bandáže Push zaručit jen tehdy, je-li výrobek zcela nepoužitý.

Push® je registrovaná známka společnosti Nea International bv, P.O. Box 1558, 6201 BN Maastricht, Nizozemí
www.push-brace.com

EPI – ORTOPEDYCZNA OPASKA NA „ŁOKIEĆ TENISISTY”.
WSTĘP

Ortezy te firmy NEA International stanowią propozycję skutecznego rozwiązania wielu problemów związanych z leczeniem szczerzy i urazów oraz ich następstw w obrębie nadzardów ruchu. Produkty te są przedmiotami ortopedycznymi uznanyimi przez lekarzy i rehabilitatorów. Chętniej sięgają po nie chorzy.

Ortezy te dzięki dokładnemu dopasowaniu uzyskanemu poprzez użycie nowoczesnych materiałów i tworzyw oraz wysokiej precyzji wykonania wpływają na zwiększenie zwrotłości stawu. Likwidują niefizjologiczne ruchy w ich obrębie nie krępują i nie ograniczają pełnego zakresu ruchu stawu. Dodatkowe elementy (np. paski dopinające) wsągają celowo z odpowiednią siłą i w odpowiednim miejscu zadany nacisk niezbędny w procesie leczenia.

Opaska na „łokieć tenisisty” jest produktem charakteryzującym się wysoką skutecznością, wygodą oraz jakością. Opaska ta pozwala na likwidację bądź wycożenie miejscowych odczynów zapalnych. Osiaągane jest to w znacznym stopniu przez dokładne jej dopasowanie.

Przed użyciem opaski należy uważnie przeczytać informację dotyczącą tego produktu. Wszelkie zapytania proszę kierować do sprzedawcy lub na adres poczty elektronicznej: info@push-brace.com.

OPIS PRODUKTU

Opaska Epi zapewnia miejscowy nacisk na brzoście postonowników nadgarstka (łokieć tenisisty) oraz zginiaczy nadgarstka (ramię golfisty), co powoduje odciążenie przyczepów tych mięśni. Opaskę można łatwo dopasować i zapiąć, używając przy tym tylko jednej ręki. Element obejmujący rękę zapewnia odpowiedni rozkład sił. Do produktu opaski użyto przyjaznego dla skóry i elastycznego polimeru. Anatomiczne dopasowanie oraz wysokiej klasy materiał zapewniający pozostanie opaski na właściwym miejscu nawet podczas intensywnych ruchów.

Opaska została wykonana z tworzywa wysokiej jakości o nazwie Sympress™. Zastosowanie mikro-włóknien sprawia, że wewnętrzna strona opaski jest miękka i skórna pod nim pozostaje sucha. Opaska jest łatwa w użyciu, jej konserwacja nie stwarza problemu. Można ją prać.

WSKAZANIA

- Łokieć tenisisty (zapalenie nadkłykcia bocznego)
- Łokieć golfisty (zapalenie nadkłykcia przysiadkowego)

W przypadku zaburzeń krążenia w obrębie kończyny może dojść do przekrwienia i obrzęku.






W przypadku zaburzeń krążenia w obrębie kończyny może dojść do przekrwienia i obrzęku. W związku z tym, w początkowej fazie używania opaski nie należy stosować zbyt dużych napięć paska.

Ból zawsze stanowi ostrzeżenie. W przypadku utrzymywania się dolegliwości biodlowych lub ich nasilenia należy zgłosić się do lekarza lub rehabilitanta.

WYBÓR ROZMIARU/DOPASOWANIE
Opaska Epi dostępna jest w 1 rozmiarze. Przeznaczona jest dla osób o obwodzie przedramienia od 20 do 35 cm. Punkt nacisku (znajdujący się w miejscu logo firmy) powinien znajdować się o parę centymetrów od obalego przczepu mięśnia w kierunku dłoni.

Pasek należy zapiąć po wcześniejszym jego napięciu.

KONSERWACJA

-     

- Před praním k ochraně bandáže i ostatního prádla uzavřete suchý zip.
- bandáž se dá prát při teplotách do 30°C v režimu jemných tkanin nebo v ruce. Bělici přípravky nepoužívejte.
- Lze použít jemné odšťeďování. Potom nechte bandáž uschnout volně na vzduchu (nikoli poblíž zdroje tepla; rovněž ji nedávajte do bubnové sušičky).

Abý vám bandáž dlouho vydržela, nechte ji po použití před uložením vyschnout, pokud je navlhá.

DŮLEŽITÉ UPOZORNĚNÍ

- Ke správnému používání bandáže Push může být zapotřebí, aby lékař nebo terapeut nejprve stanovil diagnózu.
- Před koupi si bandáž vyzkoušejte, abyste si ověřili, že jste si vybrali správnou velikost. Jak se bandáž Push správně nasazuje, vám vysvětlí prodejní personál. Informace o výrobku si uschovejte, abyste se k návodu mohli později vrátit.
- Pokud výrobek vyžaduje individuální úpravu, poradte se s odborníkem.
- Než si bandáž Push nasadíte, vždy si ji prohlédněte, abyste vás postřehli případné známky opotřebení nebo stárnutí součástí nebo švů. Optimální příklad lze u bandáže Push zaručit jen tehdy, je-li výrobek zcela nepoužitý.

Push® jest zarejestrowana marka firmy Nea International bv, P.O. Box 1558, 6201 BN Maastricht, The Netherlands
www.push-brace.com

PUSH MED EPI KÖNYÖKRÖGZÍTŐ

BEVEZETÉS

A Push med termékék a mozgató szervrendszér sérüléseinek hatékony megelőzésére és kezelésére nyújtanak megoldást. A védőpántok orvosság és tudosok jóváhagyásával készülínek.

Az Ön új könyökörögztítője egy olyan Push med termék, melyet magas szintű hatékonyág, kényelem és minőség jelleméz. A Push med Epi könyökörögztítő funkciójavalást és térdalomszökkenést bítótól. Megnével a fizikai erőt, hatásának alapját a mechanikus támasztás, állítható nyomás, és a megfelelő helyzet megörzése képezi.

A Push med termékék újítást hoznak, és a legnagyobb gondossággal készültek az Ön részére. Maximális biztonságot és nagyobb mozgásszabadságot biztosítanak. Celunk, hogy Ön elégedett legyen.

A Push med bokarögztítő használatá előtt gondosan olvassa el a termékútjékeztatót. Amennyiben bármilyen kérdése van, kérjük forduljon viszonteladójáéhoz, vagy küldjön e-mail-t az info@push-brace.com internet címre.

TERMÉK ISMERTETŐJEGYEK

Az Ön Push Epi könyökörögztítője helyi nyomást fejt ki az ízületi feszítókre (teniszkörnyök) vagy a hajlítókra (golfkörnyök). Ez csökkenti ezen izmok feszülését a könyöküzletelői lévő edzésüknél. A rögzítő egy közel könyrűn helyezhető és rögzíthető az alkar körül. A rögzítő elem a kar körül a nyomás megfelelő eloszlását biztosítja. A párna egy börtarást és elasztikus polymerból áll. A megfelelő anatómiai illeszkedés és a párna anyaga elégségit a rögzítő helyén maradását a mozgás során.

A rögzítő Sympress™-ből, egy jó minőségű, kényelmes anyagból készül. A mikroszálak használatá a belsőt lágy tapintatúvá teszi és szárazan tartja a bőrt. A Push med Epi könyökörögztítő egyszerűen mosható.

JAVALLATOK

- Teniszörnyök (laterális epikondilitisz)
- Golförnyök (mediál epikondylitis)

Nincs olyan ismert rendellenesség, amelynek fennállása esetén a rögzítő nem lehet vagy nem ajánlott viselni. Csökkent vérellátású végtagok esetében a rögzítő vérbőséget okozhat. Kezdetben ne húzza túl szorosa a rögzítőt.

A fájdalom mindig figyelmeztető jel. Amennyiben a fájdalom nem múlik, vagy a panaszok továbbadoznak, ajánlatos felkeresnie kezelőorvosát.

Méret meghatározása / illeszkedés

A MÉRET MEGHATÁROZÁSA / ILLESZKÉDÉS

Az Epi könyökörögztítő 1 méretben kapható. A mérete 20 és 35 centiméter között van.

Ellenőrizze, hogy a rögzítő nyomáspontja (a logó színtjében) a kéz irányában néhány centiméterrel az izmok fájdalmas erédséze mellett legyen.

Feszítse meg az állítható szalagot, és zárja le.

TISZTÍTÁSI ELŐIRÁSOK

-     

- Mosás előtt zárja a tépőzárát, hogy védje a rögzítőt és a többi szennyeest.
- A rögzítő 30°C-ig mosható, lágy textil programmal vagy kézzel. Ne használjon fehérítőt.
- Egy óvatos centrifuga programot használhat: ezután akassza fel a rögzítőt, hogy a szabad levegőn száradjon (ne hőforrás közelében vagy szárítógépben).

A rögzítő élettartamának megnövelése érdekében – amennyiben szükséges- szárítsa meg használat után, mielőtt elrakná.

FONTOS!

- A Push rögzítő megfelelő használatáéhoz orvos kórismerje szükséges.
- Vásárlás előtt próbálja fel a rögzítőt, hogy ellenőrizze a méretét. Az Ön viszonteladójának szakértő személyeete segít Önnek kiválasztani a megfelelő méretű Push rögzítőt. Őrizze meg a termék-tájékeztatót, hogy a megfelelő előírásokat később újra olvashassa.
- Keresse fel a szakembert, ha a termék egyéni átalakítást igényel.
- Használat előtt minden alkalommal ellenőrizze az Ön Push rögzítőtét, hogy nem látszanak-e az elhordás, vagy előregedés jelei az alkotórészeken vagy a varráásokon. Az Ön Push rögzítője csak akkor tudja a legkedvezőbb teljesítményt nyújtani, ha a termék teljesen sérétlen.

A Push® a Nea International by regisztrált védjegyé, P.O. Box 1558, 6201 BN Maastricht, Hollandia
www.push-brace.com

SVENSKA

PUSH MED-ARMBÄGSSTÖD EPI

INLEDNING

Push med-produkterna tillgodoseer effektiva lösningar til behandling og skydd mot skador på rörelseorganen. Godkända av läkare och vetenskapsmän.

Ditt nya armbågsstödet är en Push med-produkt. Karakteristiskt för Push med-produkterna är höggradig effektivitet, komfort och kvalitet. Push med-armsbågsstödet förlämnar funktionen och ger smärtlindning. Det ökar den fysiska styrkan. Mekaniskt stöd, justerbar tryck och god positionshållning ligger till grund för dess prestanda.

Push med-produkterna är innovativa och tillverkas med stor omsorg. Det ger dig maximal säkerhet och ökad rörelsefrihet. Allt för din belåtenhet.

Läs produktinformationen nogra innan du använder Push med-armsbågsstödet Epi. Kontakta återförsäljaren eller skicka ett e-postmeddelande till info@push-brace.com om du undrar över någonting.

PRODUKTKARAKTERISTIK

Ditt Push med-armsbågsstödet Epi anbringar ett lokalt tryck mot armbågens extensorer (tennisarmbåge) eller flexorer (golfarmer). Det minskar påfrestningen på dessa muskler i armbågsleden. Stödet kan enkelt passas och stängas runt underarmen med en hand. Stödelementet kring armen säkerställer korrekt tryckfördelning. Dyanen består av en hudkompatibel och elastisk polymer. Tillsmammans med den korrekta anatomiska passformen bidrar materialet i dyan till att stödet stannar kvar på plats vid rörelser.

Stödet är tillverkat av Sympress™™, ett komfortabelt material av hög kvalitet. Det mikrofiber som används ger en mjuk innersida och håller dessutom huden torr. Push med-armsbågsstödet Epi kan tvättas på normalt sätt.

INDIKATIONER

- Tennisarmbåge (lateräl epikondylit)
- Golfararmbåge (medial epikondylit)

Det finns inga kända rubningar för vilka stödet inte ska eller bör användas. Vid dålig blodcirkulation i lemmarna kan ett stöd ge upphov till hyperemi. Undvik att ha stödet för lång spått i början. Smärta är alltid en varningssignal. Om smärtan inte går över, eller problemen förvärras, bör du konsultera din läkare eller terapeut.

Størrelse/tilpasning

BESTÅMMA STORLEK/PASSFORM
Armbågsstödet Epi finns bara i en storlek. Måttintervallet är 20 till 35 centimeter.

Se till att stödens tryckpunkt (vid logotypen) hamnar några centimeter vid sidan av musklens smertepunkt, i riktning mot handen.

Spänn det justerbara bandet och stäng det.

TVÅTTANVISNINGAR

-     

- Stäng kardborrbandsförsälningen innan du tvättar stödet för att skydda både det och den övriga tvätten.
- Stödet kan tvättas vid temperaturer på upp till 30 °C – antingen med ett program för känsliga material eller för hand. Använd inte blekmedel.
- Låttare centrifugering är OK. Hång sedan stödet på tork – helst utomhus (hång det **inte** nära en värmekälla och torka det inte i en torktumlare).

Stödet håller längre om man alltid låter det torka efter användning innan man lägger undan det.

VIKTIGT!

- Korrekt användning av Pushstödet kan kräva diagnos av en läkare eller terapeut.
- Prova stödet innan du köper det – så att storleken blir rätt. Den professionella personalen i butiken visar dig hur du enklast sätter på ditt Pushstöd. Spar produktinformationen så att du kan läsa anvisningarna på nytt vid ett senare tillfälle om du vill.
- Ta kontakt med en specialist om produkten behöver individuell anpassning.
- Eventuella Pushstödet varje gång du ska använda det med avseende på eventuella tecken på sllage eller förändring av delar eller sömmar. Det är bara om Pushstödet är i helt felfritt skick som du får optimala prestanda.

Push® är ett registrerat varumärke av Nea International bv, P.O. Box 1558, 6201 BN Maastricht, Nederländerna
www.push-brace.com

DANSK

SVENSKA

PUSH MED-ALBUESTØTTEN EPI

INLEDNING

Push med-produkter tilbyder effektive løsninger til behandling og forebyggelse af skader i bevægelsesapparatet. Godkendt af læger og forskere.

Din nye albuestøtte er et Push med-produkt, der er kendetegnet ved et højt effektivt, komfort- og kvalitetsniveau. Med Push med-albuestøtten Epi garanteres du øget funktion og smertelindning. Dette øger den fysiske styrke. Mekaanisk støtte, justerbar tryk og god stillingsstabilitet danner grundlag for produktets funktionsevne.

Push med-produkter er nyskabende og fremstilles med stor omhu. Herved garanteres maksimal sikkerhed og større bevægelsesfrihed, og tilfredsheden med produktet øges.

Læs produktvejledningen grundigt, før du bruger Push med-albuestøtten Epi. Hvis du har spørgsmål, kan du kontakte forhandleren eller sende en e-mail til info@push-brace.com.

Produktbeskrivelse

Din Epi-albuestøttbandasje fra Push med har effektive løsninger for behandling og forebygging av skader i bevegelsesapparatet. Godkjent af læger og forskere.

Din nye albuestøttbandasje er et Push med-produkt, kjennetegnet av høy effektivitet, komfort og kvalitet. Epi-albuestøttbandasjen Push med gir økt stabilitet og smertelindring. Dette øker den fysiske styrken. Mekanisk støtte, justerbar trykk og god stillingsstabilitet danner grunnlaget for bandasjens ytelse.

De innovative Push med-produktene er produsert med største omhu for din velvære. Dette sikrer maksimal sikkerhet og større bevegelsesfrihet. Og du oppnår ønsket effekt.

Læs produktvejledningen grundigt, før du bruger Push med-albuestøtten Epi. Hvis du har spørgsmål, kan du kontakte forhandleren eller sende en e-mail til info@push-brace.com.

Norsk

PUSH MED-ALBUESTØTTEBANDASJE FRA PUSH MED

INLEDNING

Push med-produkter tilbyer effektive løsninger til behandling og forebygging av skader i bevegelsesapparatet. Godkjent af læger og forskere. Din nye albuestøtte er et Push med-produkt, der er kendetegnet ved et højt effektivt, komfort- og kvalitetsniveau. Med Push med-albuestøtten Epi garanteres du øget funktion og smertelindning. Dette øger den fysiske styrke. Mekaanisk støtte, justerbar tryk og god stillingsstabilitet danner grundlag for produktets funktionsevne.

Push med-produkter er nyskabende og fremstilles med stor omhu. Herved garanteres maksimal sikkerhed og større bevægelsesfrihed, og tilfredsheden med produktet øges.

Læs produktvejledningen grundigt, før du bruger Push med-al